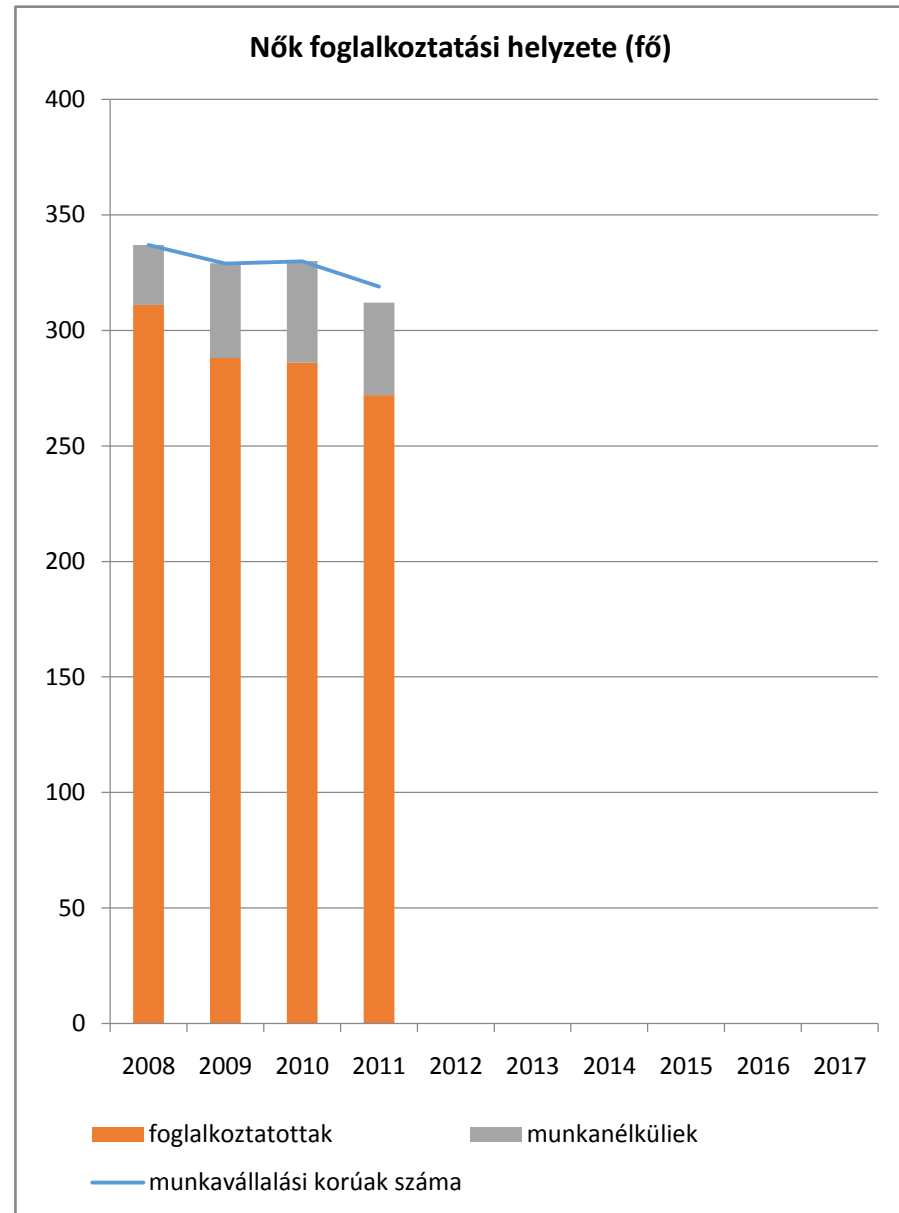
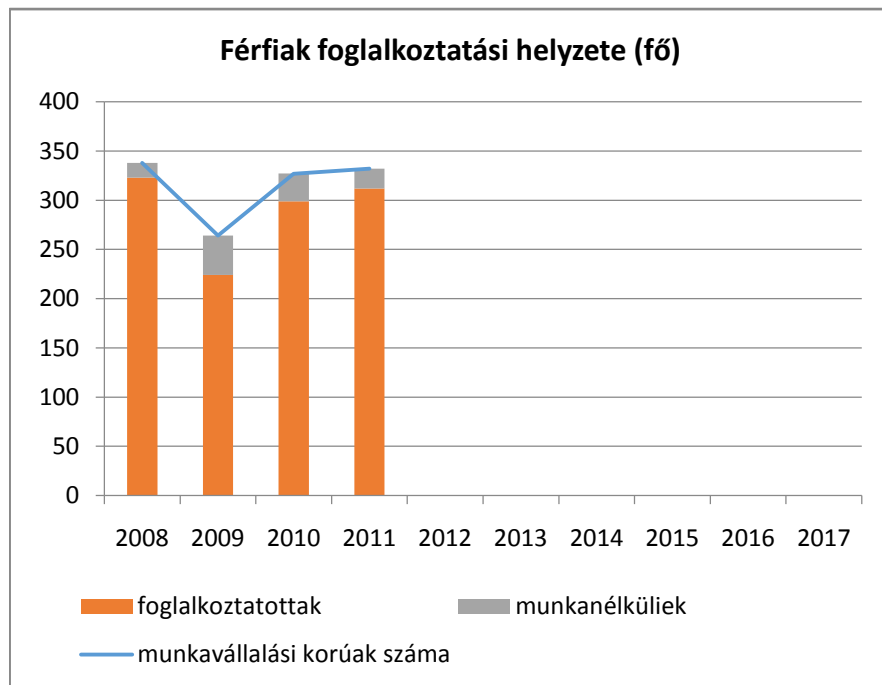


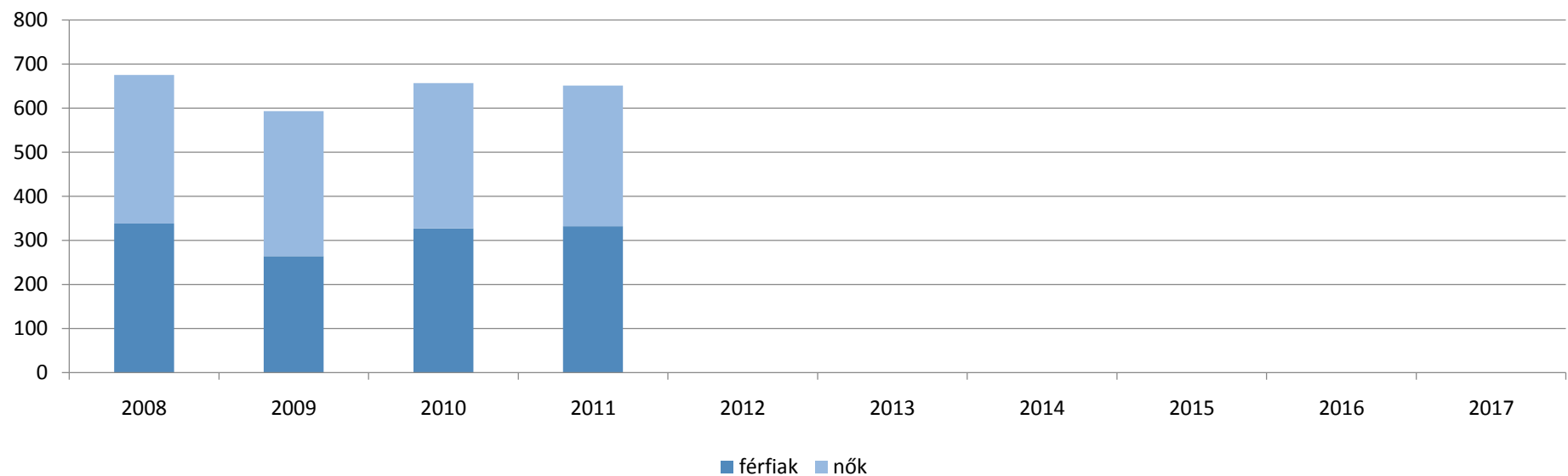
5.1.1. számú táblázat - Foglalkoztatás és munkanélküliség a nők körében

év	Munkavállalási		Foglalkoztatottak		Munkanélküliek	
	férfiak	nők	férfiak	nők	férfiak	nők
2008	338	337	323	311	15	26
2009	264	329	224	288	40	41
2010	327	330	299	286	28	44
2011	332	319	312	272	20	40
2012						
2013						
2014						
2015						
2016						
2017						

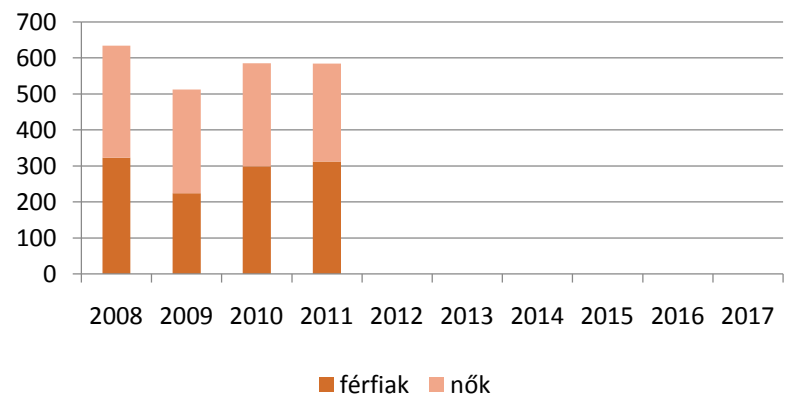
Forrás: Telr és helyi adatgyűjtés



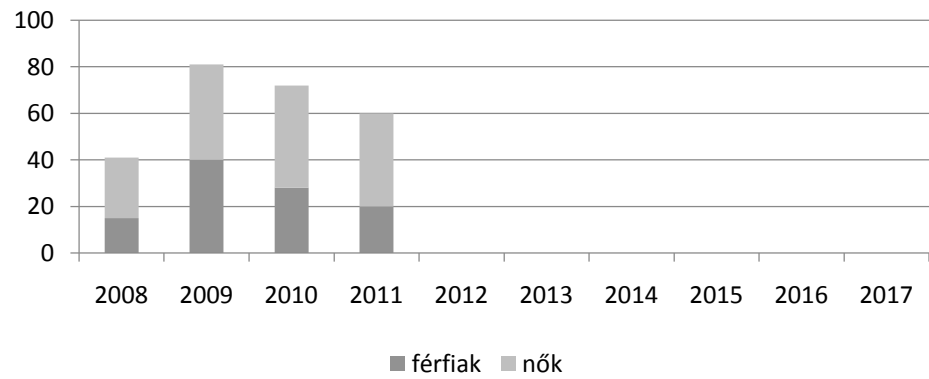
Munkavállalási korúak száma (fő)



Foglalkoztatottak (fő)



Munkanélküliek (fő)



5.2 számú táblázat - A munkaerő-piaci és családi feladatok összeegyeztetését segítő szolgál

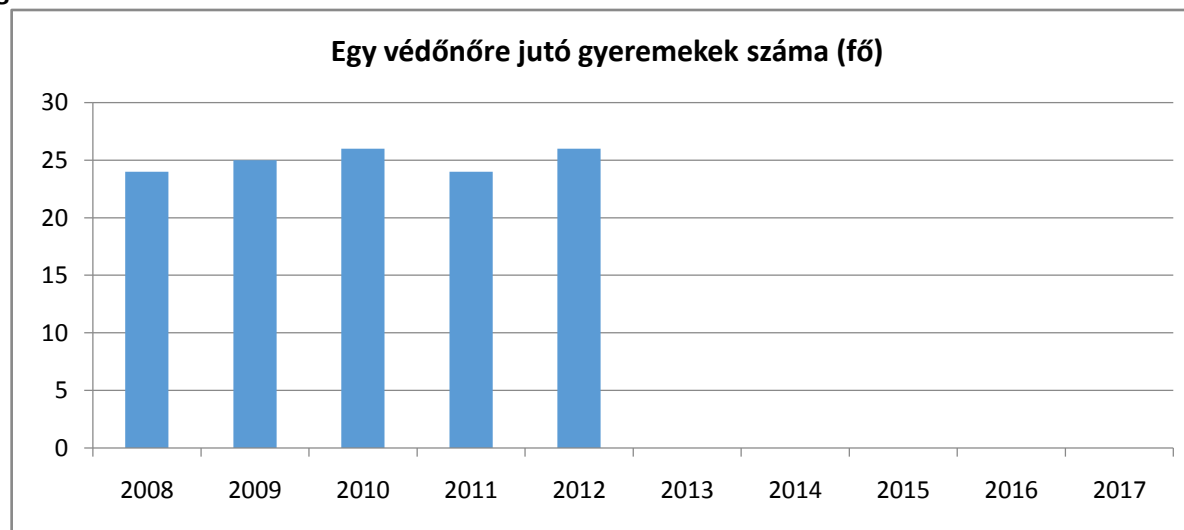
év	3 év alatti gyermekek száma a településen	működő bölcsődék száma	bölcsődei férőhelyek száma		működő családi napközis száma	férőhelyek száma családi napközisben	férőhelyek összesen
			önkormányzati	egyéb			
2008	24	0			0		
2009	25	0			0		
2010	26	0			0		
2011	24	0			0		
2012	26	0			0		
2013							
2014							
2015							
2016							
2017							

Forrás: TeIR és helyi adatgyűjtés

5.3. számú táblázat - Családtervezés, anya- és gyermekgondozás területe

év	védőnők száma	0-3 év közötti gyermekek száma	átlagos gyermekszám védőnőnként
2008	1	24	24
2009	1	25	25
2010	1	26	26
2011	1	24	24
2012	1	26	26

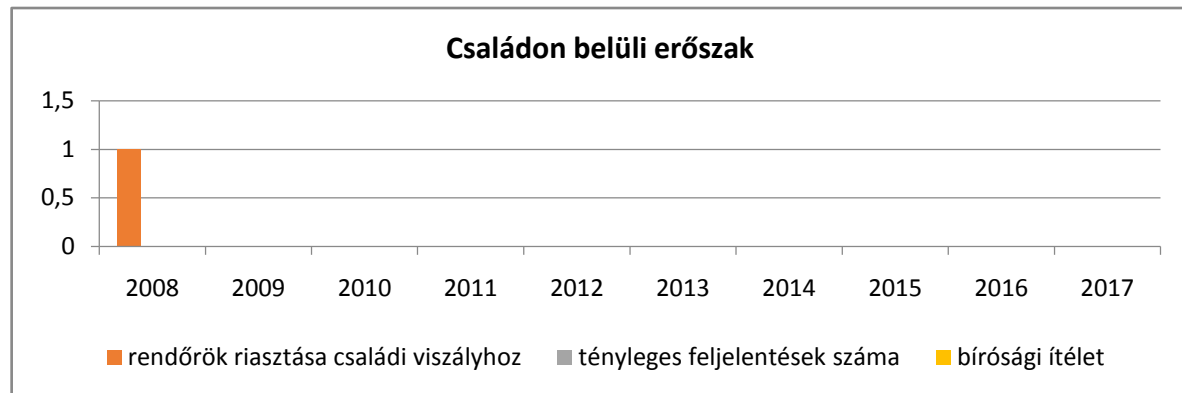
Forrás: TeIR és helyi adatgyűjtés



5.4. számú táblázat - A nőket érő erőszak, család

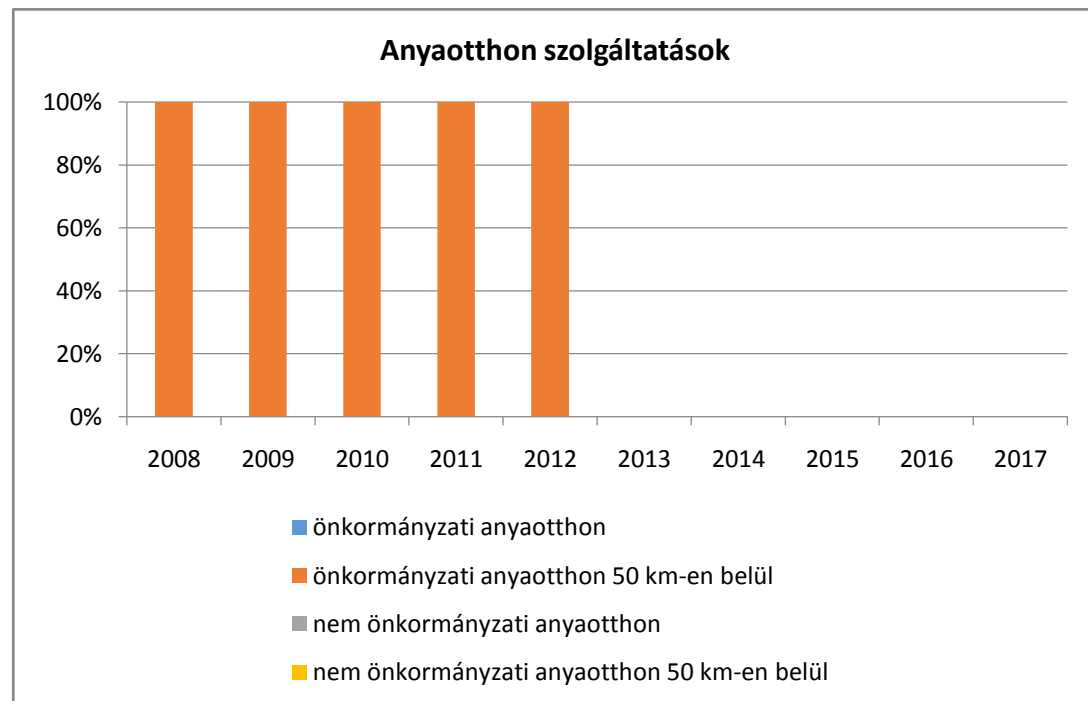
év	rendőrök riasztása családi viszályhoz	tényleges feljelentések száma	bírósági ítélet
2008	1	0	0
2009	0	0	0
2010	0	0	0
2011	0	0	0
2012	0	0	0

Forrás: Helyi adatgyűjtés



5.5. számú táblázat - Krízishelyzetben igénybe vehető szolgáltatások

év	önkormányzati anyaothton a településen	önkormányzati anyaothton a település 50 km-es körzetében	Nem önkormányzati (egyházi, alapítványi) anyaothton a településen	Nem önkormányzati (egyházi, alapítványi) anyaothton a település 50 km-es körzetében
2008	0	2	0	0
2009	0	2	0	0
2010	0	2	0	0
2011	0	2	0	0
2012	0	2	0	0



5.6. számú táblázat - A nők szerepe a helyi közéletben

év	Képviselőtestület		Városi bíróság és		Közgyűlések tagjai	
	Férfi	Nő	Férfi	Nő	Férfi	Nő
2008	5	2				
2009	5	2				
2010	4	0				
2011	4	0				
2012	4	0				

Forrás: Helyi adatgyűjtés