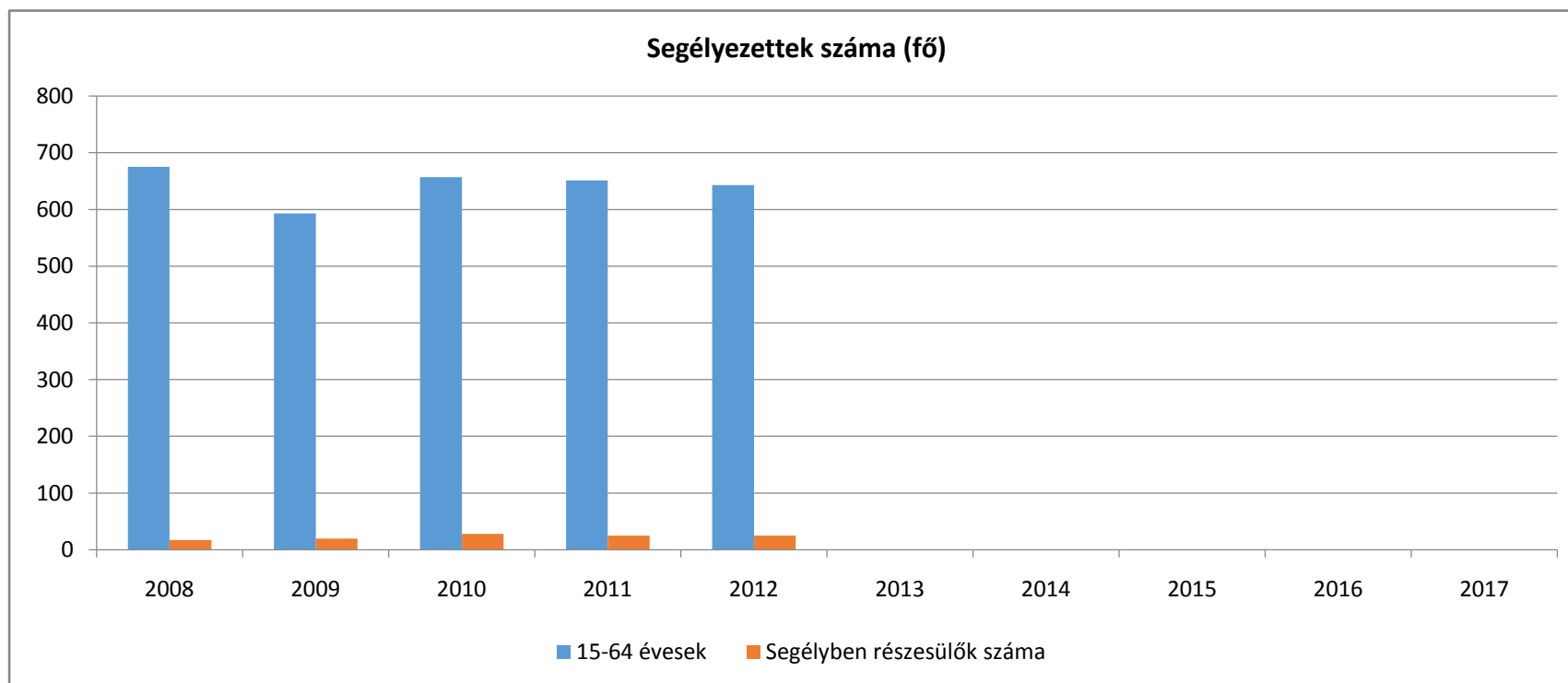


3.3.1. számú táblázat - Álláskeresői segélyben részesülők szárn

év	15-64 év közötti lakónépesség száma	segélyben részesülők fő	segélyben részesülők %
2008	675	17	2,5%
2009	593	20	3,4%
2010	657	28	4,3%
2011	651	25	3,8%
2012	643	25	3,9%

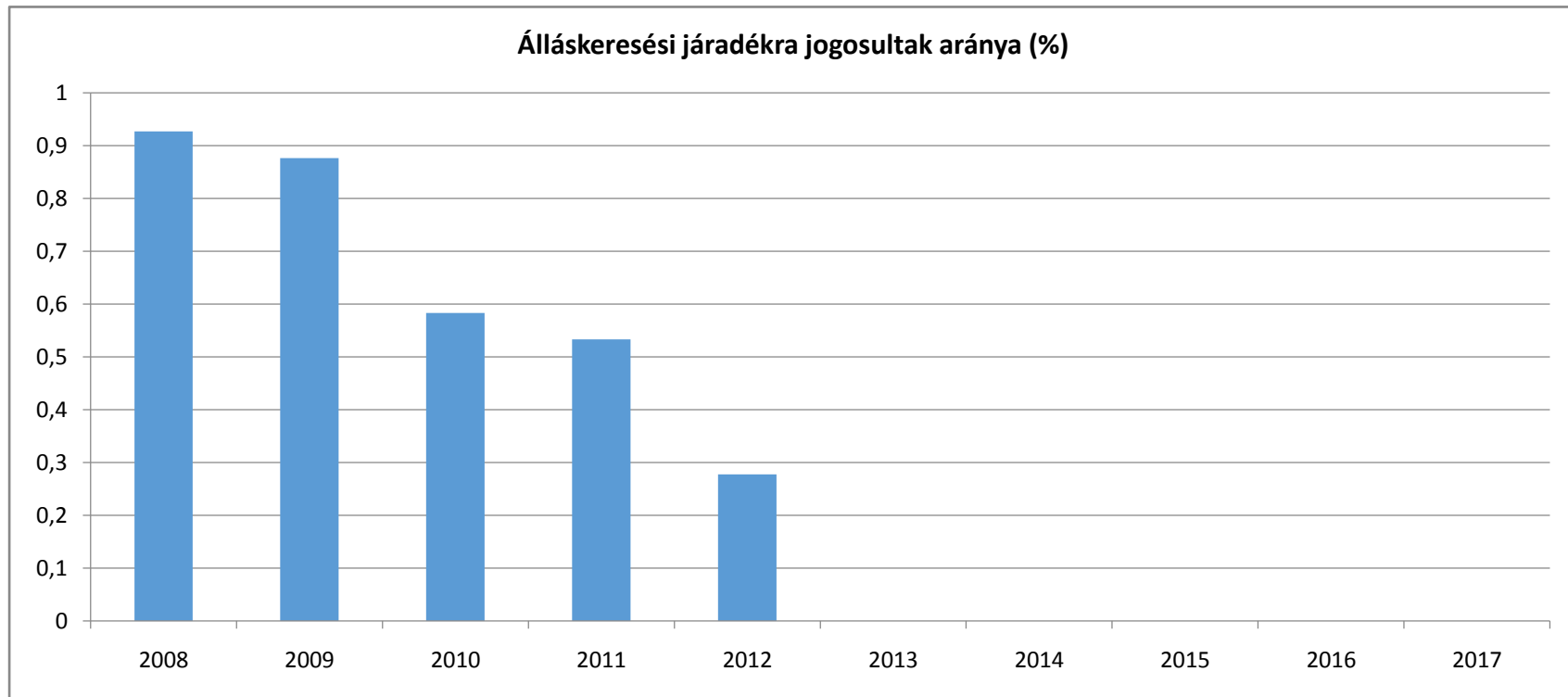
Forrás: TeIR, Nemzeti Munkaügyi Hivatal



3.3.2. számú táblázat - Járadékra jogosultak száma

év	nyilvántartott álláskeresőök száma	álláskeresői járadékra jogosultak	
	fő	fő	%
2008	41	38	92,7%
2009	81	71	87,7%
2010	72	42	58,3%
2011	60	32	53,3%
2012	54	15	27,8%

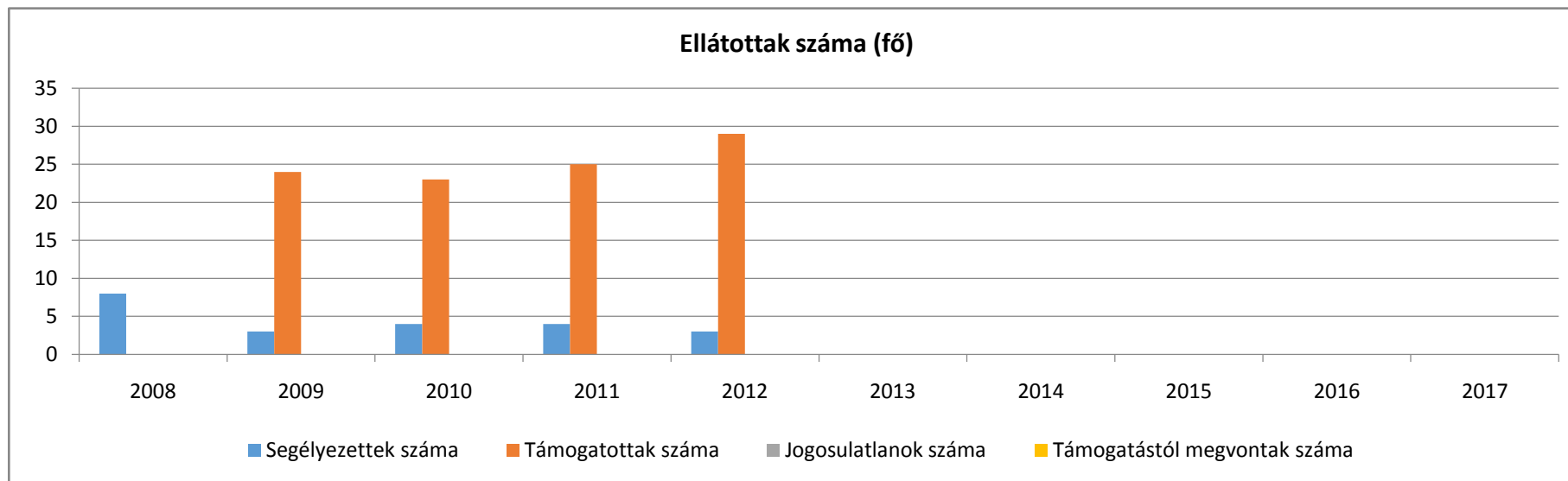
Forrás: TeIR, Nemzeti Munkaügyi Hivatal



3.3.3. számú táblázat- Rendszeres szociális segélyben és foglalkoztatást helyettesítő támogatásban

év	rendszeres szociális segélyben részesülők		Foglalkoztatást helyettesítő támogatás (álláskeresési támogatás)		Azoknak a száma, akik 30 nap munkaviszonyt nem tudtak igazolni és az FHT jogosultságtól elesett	Azoknak a száma, akiktől helyi önkormányzati rendelet alapján megvonták a támogatást
	fő	15-64 évesek %-ában	fő	munkanélküliek %-ában		
2008	8	1,18	0	0		
2009	3	0,5	24	29,62		
2010	4	0,6	23	31,94		
2011	4	0,61	25	41,66		
2012	3	0,46	29	53,7	0	

Forrás: TeIR, Nemzeti Munkaügyi Hivatal, helyi adatgyűjtés



3.6.1. számú táblázat – Orvosi ellátás

év	Felnőttek és gyermekek részére tervezett háziiorvosi szolgálatok száma	Csak felnőttek részére szervezett háziiorvosi szolgáltatások száma	házi gyermekorvosok által ellátott szolgálatok száma
2008	1	0	0
2009	1	0	0
2010	1	0	0
2011	1	0	0
2012	1	0	0

Forrás: TeIR, KSH Tstar

3.6.2. számú táblázat - Közgyógyellátási igazolvánnyal rendelkezők száma

év	közgyógyellátási igazolvánnyal rendelkezők száma
2008	45
2009	48
2010	53
2011	53
2012	53

Forrás: TeIR, KSH Tstar



3.6.3. számú táblázat - Ápolási díjban részesítettek átlag száma

év	ápolási díjban
2008	0
2009	0,75
2010	0,51
2011	1,13
2012	na

Forrás: TeIR, KSH Tstar, helyi adatgyűjtés

